

# Leitfaden zur AG Anmeldung

1)

Die Anmeldung für Arbeitsgemeinschaften am Paulinum erfolgt über IServ.

Melde dich zunächst über deinen IServ-Account an.



2)

Wähle nun das Modul

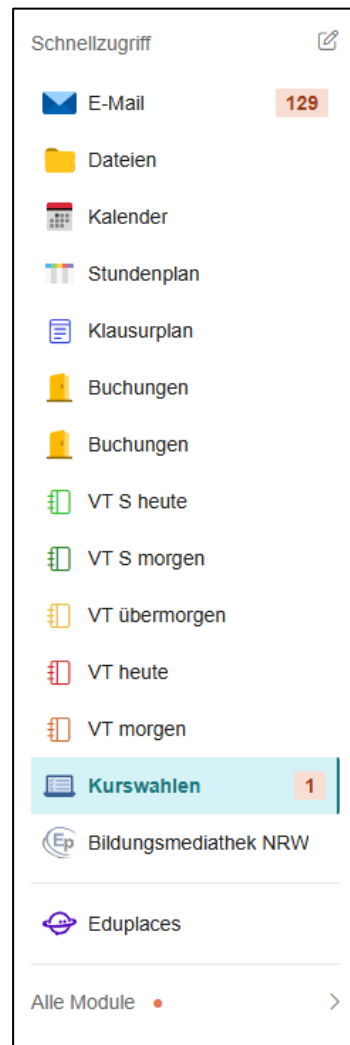
„Kurswahlen“.

Falls sich dieses Modul nicht in deinem „Schnellzugriff“ befindet, so klicke zunächst auf

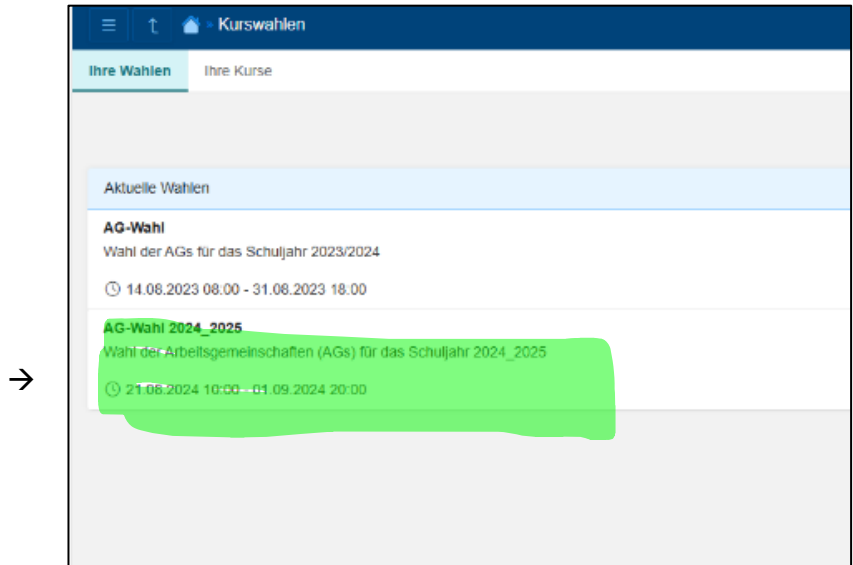
„Alle Module“

und danach auf

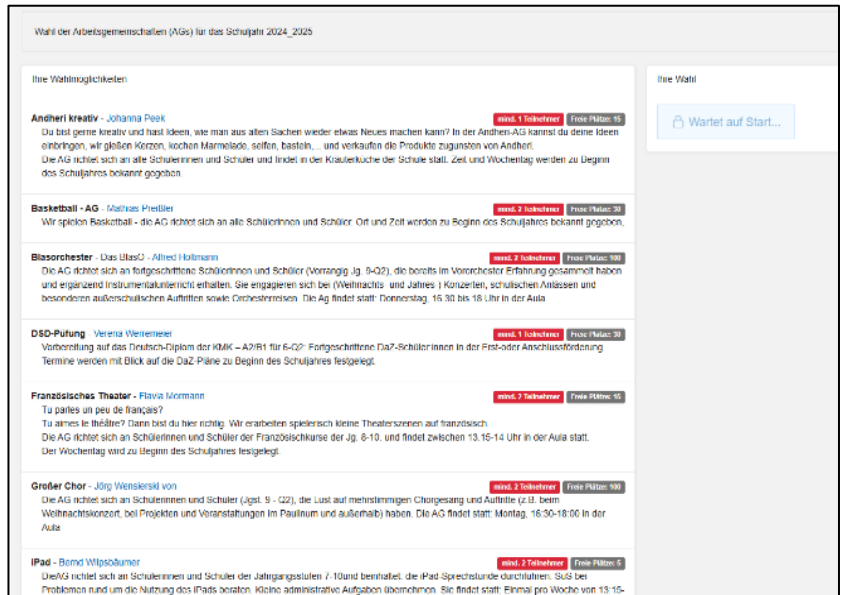
„Kurswahlen“.



3) Wähle nun die „AG-Wahl 2024\_25“ an



4) Jetzt kannst du dich schon einmal lesend informieren, welche Arbeitsgemeinschaften am Paulinum angeboten werden sowie wann und wo sie stattfinden. **Hinweis:** Bitte klicke nicht auf den Namen des AG-Leitenden, da sonst eine E-Mail an sie/ihn verschickt wird.



5) Sobald der Button „Jetzt wählen“

Erscheint, kannst du deine AGs anwählen. Klicke dazu auf den Button „Jetzt wählen“

